

# Jahresrückblick 2021



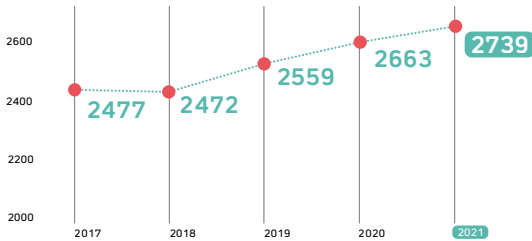
Geschafft! Die Diplomandinnen und Diplomanden sowie Absolventinnen und Absolventen liessen sich feiern.



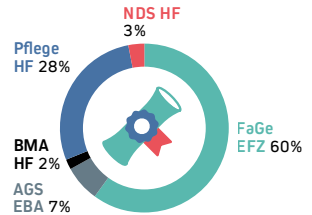
Stimmungsvolle Diplom- und Abschlussfeiern mit Musik von verschiedenen Künstlern.

# Facts & Figures 2021

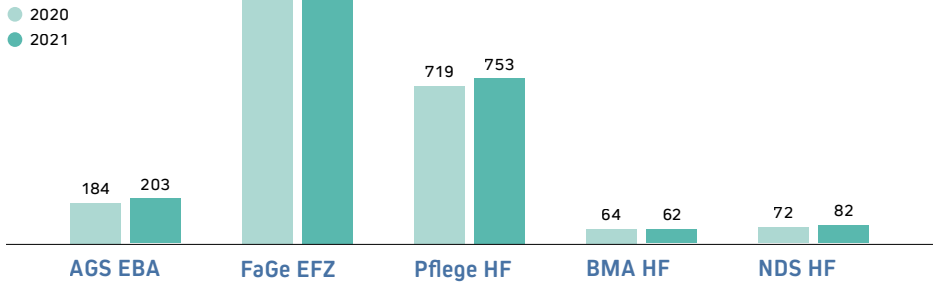
## Total Lernende und Studierende



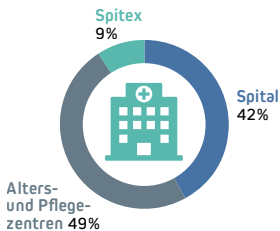
## Ausbildungen bei XUND in Anteilen



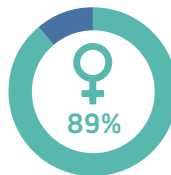
## Total pro Bereich im Vergleich zum Vorjahr



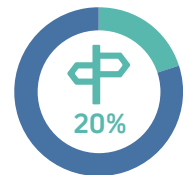
## Verteilung nach Ausbildungsbetrieb\*



## Frauenanteil Lernende/Studierende



## Quereinsteigende in der Pflege HF



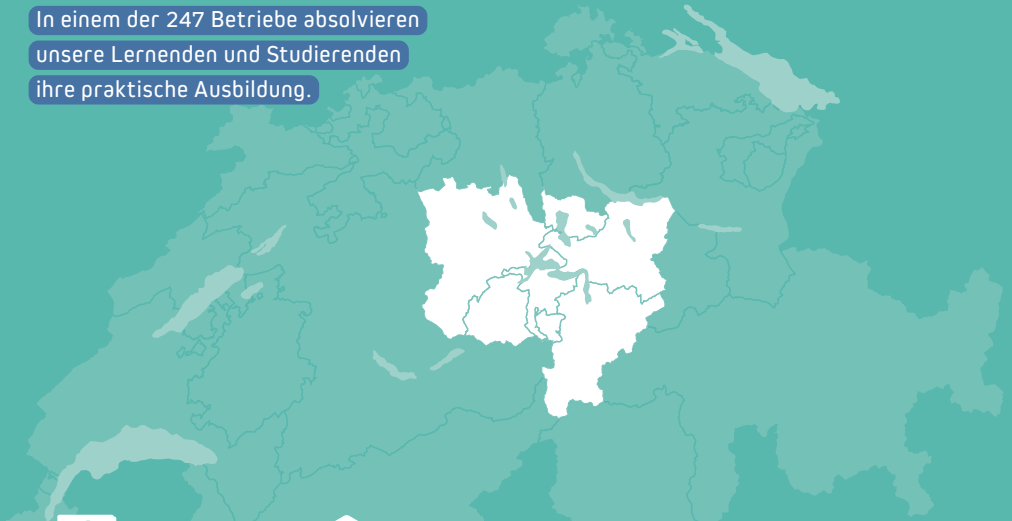
\* betrifft AGS, FaGe, Pflege HF

# 247

Ausbildungsbetriebe

Zahlen per 31.12.2021, XUND

In einem der 247 Betriebe absolvieren  
unsere Lernenden und Studierenden  
ihre praktische Ausbildung.



35 Spitäler  
und Kliniken



156 Alters- und  
Pflegezentren



45 Spitex-  
Betriebe



11 Labors  
(teilweise integriert  
in Spitäler)


## 391.5

durchgeführte  
Weiterbildungs-Kurstage



## 946

erfolgreiche Abschlüsse



## 433

Dozierende aus  
der Praxis



## 118

Mitarbeitende



Ausprobieren und mit Lernenden und Studierenden ins Gespräch kommen war an der Zebi nach einem Jahr Pause wieder möglich.



XUND verabschiedet Dominik Utiger und begrüsst den neuen Stiftungsratspräsidenten Josef Widmer.



40 Schülerinnen und Schüler schnupperten Pflegeluft am XUND Schnupperparcours.



Bild: Sylvie Eigenmann  
Vom Koch zum Pflegefachmann – das Portrait von Aleksandar Djuric ist eines von vielen in der erstmals lancierten Zeitungsbeilage «Berufe mit Leidenschaft».



Neue Weiterbildungsformate wie das Schulungsvideo für die Kinderspitex oder E-Learnings entstehen.

Alle XUND-Momente sowie Facts & Figures 2021 unter [report.xund.ch](https://report.xund.ch)

